

UNIVERSIDAD SANTO TOMAS
ESTADO DE SITUACION FINANCIERA AL 31 DE DICIEMBRE DE 2017 Y 2016
(En miles de pesos colombianos)



UNIVERSIDAD SANTO TOMAS
PRIMER CLAUSTRO UNIVERSITARIO DE COLOMBIA
1968-1969-1970-1971-1972-1973-1974



ACTIVOS	NOTA	dic-17	dic-16	NOTA	dic-17	dic-16
ACTIVO CORRIENTE:						
Efectivo y equivalentes de efectivo	5	97,301,876	95,139,098	13	6,315,907	8,296,612
Otros activos financieros corrientes	5	44,837,514	48,372,381	13	2,370,041	2,287,362
Cuentas comerciales por cobrar y otras cxc	6	24,358,695	14,392,698	13	1,504,130	1,397,759
Activos por impuestos corrientes	6	161,268	162,709	14	13,077,668	8,748,003
Inventarios	7	2,993,940	2,923,827	15	4,225,042	2,829,795
Gastos pagados por anticipado	8	523,396	1,890,217	16	83,320,080	79,725,028
TOTAL ACTIVO CORRIENTE		\$ 170,178,689	\$ 162,880,930		\$ 110,812,868	\$ 103,284,559

ACTIVO NO CORRIENTE:	NOTA	dic-17	dic-16	NOTA	dic-17	dic-16
Otros activos financieros a costo amortizado	9	139,000	1,569,757	17	35,716	135,256
Propiedad planta y equipo	10	529,634,745	498,133,623	17	909,971	956,960
Propiedades de Inversion	11	25,292,376	24,896,803			
Activos intangibles	12	850,480	748,182			
TOTAL ACTIVO NO CORRIENTE		\$ 555,916,601	\$ 525,348,365		\$ 945,687	\$ 1,092,216

TOTAL PASIVO CORRIENTE \$ 110,812,868

PASIVO NO CORRIENTE:

Otras cuentas por Pagar	17	35,716	
Beneficios a empleados largo plazo	17	909,971	
TOTAL PASIVO NO CORRIENTE		\$ 945,687	\$ 1,092,216
TOTAL PASIVO		\$ 111,758,555	\$ 104,376,775

TOTAL PASIVO MAS PATRIMONIO \$ 614,336,735

TOTAL PASIVO MAS PATRIMONIO \$ 688,229,295

TOTAL PASIVO MAS PATRIMONIO \$ 688,229,295

Las revelaciones 1 a 23 son parte integral de los Estados Financieros

Francisco Moya Hidarjon
Francisco Moya Hidarjon
Contador
T.P. 74537 - T


Francy Pineda Pineda
Francy Pineda Pineda
Revisor Fiscal
T.P. 173113 - T
Membro de ASTAF Colombia S.A.S
(Ver informe adjunto del 5 de marzo de 2018)

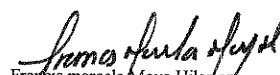



UNIVERSIDAD SANTO TOMÁS
ESTADO DE ACTIVIDADES COMPARATIVO
POR EL PERIODO COMPRENDIDO ENTRE EL 01 DE ENERO Y EL 31 DE DICIEMBRE DE 2017 Y 2016
(Cifras expresadas en miles de pesos colombianos)

	NOTA	2017	2016
Ingresos de Actividades Ordinarias			
Actividades relacionadas con la Educación	19	308,004,992	288,306,863
Total Ingresos de Actividades Ordinarias		\$ 308,004,992	\$ 288,306,863
Gastos Operacionales	20		
Beneficios a empleados		184,962,342	171,431,565
Otros Diversos		16,831,753	17,125,065
Honorarios		19,451,615	18,020,738
Servicios		20,761,937	18,748,398
Contribuciones y Afiliaciones		10,106,139	10,298,835
Impuestos		6,022,987	5,411,443
Gastos de Viaje		3,726,949	4,319,113
Mantenimiento y Reparaciones		5,653,960	4,137,671
Adecuación e Instalación		1,298,264	1,369,445
Seguros		1,023,249	972,242
Arrendamientos		1,131,378	1,349,638
Gastos Legales		486,247	218,396
Gastos por depreciación, amortización y deterioro		23,757,468	18,192,640
Total Gastos Operacionales		\$ 295,214,288	\$ 271,595,189
Excedentes (pérdida) por actividades de operació		\$ 12,790,704	\$ 16,711,674
Otros Excedentes	21		
Ingresos Financieros		8,088,337	8,768,089
Ingresos por rend.a costo amortizado		50,683	
Recuperaciones		4,869,495	8,986,911
Arrendamientos.		3,567,152	3,275,262
Otros ingresos		841,752	1,149,792
Otras Ventas		1,271,634	1,249,941
Ajuste al valor razonable activos financieros		44,079	68,507
Indemnizaciones		352,729	606,064
Ingresos por convenios		1,095,536	0
Servicios.		3,735,958	3,090,729
Utilidad en venta de propiedad planta y equipo		150,105	119,966
Comisiones		178	203
Total Otros Excedentes		\$ 24,067,638	\$ 27,315,464
Otras pérdidas	22		
Gastos Financieros		737,914	811,054
Perdida en venta y retiro de propiedad planta y equipo y otros activos		768,390	457,816
Gastos diversos y extraordinarios		4,634,870	4,314,194
Total Otras pérdidas		\$ 6,141,174	\$ 5,583,064
Excedente (pérdida) antes de impuesto		\$ 30,717,168	\$ 38,444,074
Excedente (pérdida) procedente de actividades co		\$ 30,717,168	\$ 38,444,074
Otros Resultados Integrales (ORI)			
Calculos Actuariales		33,107	190,481
Excedente (pérdida) integral total		\$ 30,684,061	\$ 38,253,593

Las revelaciones 1 a 23 son parte integral de los Estados Financieros


Fray Juan Ubaldo López Salamanca, O.P.
Representante Legal


Francis Marcela Moya Hilagón
Contador
T.P. 74537 - T


Francy Pineda Pineda
Revisor Fiscal
T.P. 173113 - T
Miembro de ASTAF Colombia S.A.S
(Ver informe adjunto del 5 de marzo de 2018)



UNIVERSIDAD SANTO TOMÁS
PRIMER CLAUSTRO UNIVERSITARIO DE COLOMBIA

UNIVERSIDAD SANTO TOMÁS
ESTADO DE CAMBIO EN EL ACTIVO NETO
Por los años terminados al 31 de diciembre de 2017 y 2016
(Cifras expresadas en Miles de pesos Colombianos)

	Reservas		Excedentes Acumulados				Total		Total Patrimonio
	SOCIAL	Legal	Excedente del ejercicio	Ajustes Resultados 2015	Excedente de ejercicios anteriores	Excedentes por adopción inicial	Excedentes Acumulados	Otros resultados integrales	
Saldo Patrimonio al 31 de diciembre de 2016	7,493,910	2,196,098	38,444,074	4,281,315	204,552,795	327,074,809	574,352,993	190,481	583,852,520
Reclasificación a excedentes ejercicios anteriores	-	-	-	-	38,444,074	-	-	-	-
Reclasificación a Otros resultados integrales	-	-	-	-	190,481	-	190,481	190,481	-
Reclasificación a excedentes ejercicio 2015	-	-	-	-	-	-	-	-	-
Excedente (perdida) periodo	-	-	30,717,168	-	-	-	30,717,164	-	30,717,164
Cálculo Actuarial 2017	-	-	-	-	-	-	-	-	33,107
Ajustes del periodo	-	-	-	-	-	199,846	199,847	33,107	199,847
Saldo Patrimonio al 31 de diciembre de 2017	7,493,910	2,196,098	30,717,168	4,281,315	242,806,388	326,874,963	604,679,834	33,107	614,336,735

Las revelaciones 1 a 23 son parte integral de los Estados Financieros

Juan Ubaldo López Salamanca

Fray Juan Ubaldo López Salamanca, O.P.
Representante Legal

Francis Inarceda Moya Hilarion

Francis Inarceda Moya Hilarion
Contador

T.P. 74537 - T

Fraley Pineda Pineda

Fraley Pineda Pineda
Revisor Fiscal

T.P. 173113 - T

Miembro de ASTAF Colombia S.A.S
(Ver informe adjunto del 5 de marzo de 2018)

UNIVERSIDAD SANTO TOMÁS
ESTADO DE FLUJOS DE EFECTIVO METODO INDIRECTO CLASIFICADO
A 31 DE DICIEMBRE DE 2017 Y 2016
(Cifras expresadas en miles de pesos colombianos)

	dic-17	dic-16
FLUJO DE EFECTIVO POR ACTIVIDADES DE OPERACION		
Utilidad del ejercicio	30,684,057	38,253,593
Partidas que no utilizan ni proveen efectivo:		
Depreciación	15,534,131	13,348,965
Amortizaciones	5,662,593	3,403,148
Deterioro	2,509,378	932,261
(+) Ajustes por pérdidas (ganancias) del valor razonable	-	484,404
Ajustes período	(199,847)	-
Pasivos estimados y provisiones	1,395,246	-
EFFECTIVO GENERADO POR OPERACIONES	55,585,558	56,422,370
Cambios netos en activos y pasivos:		
Cuentas comerciales por cobrar y otras cuentas por cobrar	(12,474,889)	(1,991,520)
Activos por impuestos corrientes	1,441	106,534
Inventarios	(70,599)	(212,159)
Gastos pagados por anticipado	1,364,821	(1,140,438)
Otros activos financieros corrientes	-	4,573,584
Cuentas comerciales por pagar	(1,980,702)	5,544,179
Otras cuentas por pagar	(16,860)	(137,906)
Pasivos por impuestos corrientes	106,371	24,517
Beneficios a empleados	4,282,676	(758,149)
Otros pasivo no financieros corrientes	3,595,054	9,349,765
Pasivos Estimados y Provisiones	-	1,028,519
Ajustes Excedente Adopción Inicial	-	(237,622)
Efectivo provisto por las actividades de operación	50,392,870	72,571,672
FLUJO DE EFECTIVO DE LAS ACTIVIDADES DE INVERSION		
(Aumento) de propiedades y equipo	(47,035,253)	(48,318,191)
(Aumento) de propiedades de inversión Edificaciones	(395,573)	-
(Aumento) de intangibles	(5,764,890)	342,383
(Aumento) de Activos Financieros a costo amortizado	1,430,757	275,346
(Aumento) Activos Financieros a valor razonable con cambios en resultados	7,514,464	-
Efectivo usado en actividades de inversión	(44,250,495)	(47,700,463)
FLUJO DE EFECTIVO DE LAS ACTIVIDADES DE FINANCIACION		
(Disminución) obligaciones financieras	-	(2,367)
Efectivo usado por actividades de financiación		(2,367)
Aumento (disminución) neta en efectivo y equivalentes	2,162,778	22,844,324
Aumento (disminución) neta en efectivo de uso restringido	3,979,597	2,024,518
Efectivo y Equivalentes de Efectivo al inicio del año	95,139,098	74,019,955
Efectivo de Uso Restringido al inicio del año	4,805,619	2,781,101
EFFECTIVO Y EQUIVALENTE DE EFECTIVO AL FINAL DEL AÑO	97,301,876	95,139,098
EFFECTIVO DE USO RESTRINGIDO AL FINAL DEL AÑO	8,785,216	4,805,619

hannus

Fray. Juan Ubaldo López Salamanca, O.P.
 Representante Legal

Francis Marcela Moya Hilarion
 Francis Marcela Moya Hilarion
 Contador
 T.P. 74537 - T

Francis Pineda Pineda

Francis Pineda Pineda
 Revisor Fiscal
 T.P. 173113 - T
 Miembro de ASTAF Colombia S.A.S
 (Ver informe adjunto del 5 de marzo de 2018)